

NEW

Hook Keeper

不朽の名作 ルアー用フックキーパーに新色登場!

EHKM-PI

EHKM-PW



(ピンク)

(パールホワイト)



取付簡単な後付け型

品番

希望小売価格(円)

EHKM-PI

350

EHKM-PW

〃

※価格は税別です。

●色

ボディ

プーリー

ピンク

ブラック

パールホワイト

ブラック

●素材

ボディ

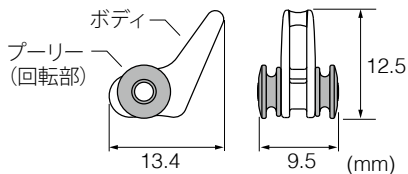
プーリー

ポリアセタール

ポリアセタール

〃

〃

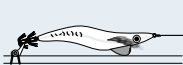


●ゴムリング(ブラック) 大・小付き

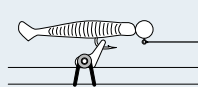
- ・ゴムリング大の適合ロッド径 : 9~16mm
- ・ゴムリング小 : 5~9mm



餌木は、
全ガサ・半ガサともOK



ジグヘッドも…



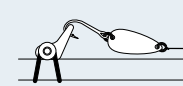
大きなフックは、キーパー部を倒して固定。
これならワームを着けたままでもOK!



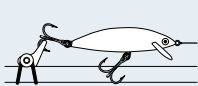
起こすときも、
たたむときも
軽快な
クリック音!



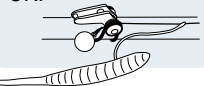
極小スプーンも…



トリプルフックも…



リング部にラインを
巻けば、ダウンショットも
OK!



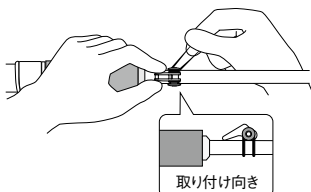
ルアーなしでも
ラインキーパーに!



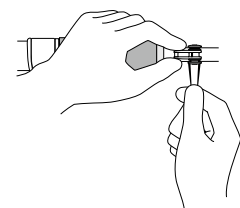
釣りの最中は、
絡み防止のため
折りたたみましょう。



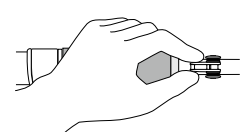
①ロッドに置いたボディをしっかり押さえながら
ゴムリングを片方のリングに掛け…



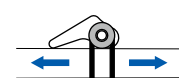
②ゴムリングを引いて伸ばし…



③もう一方のゴムリングに掛けたら
取り付け完了



あとは自由に位置調整



富士工業株式会社