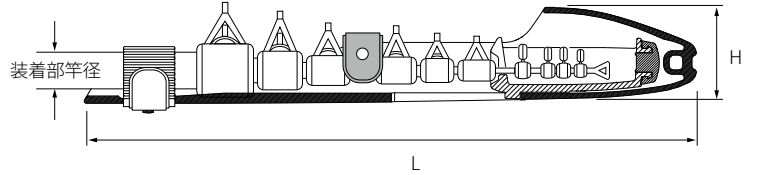
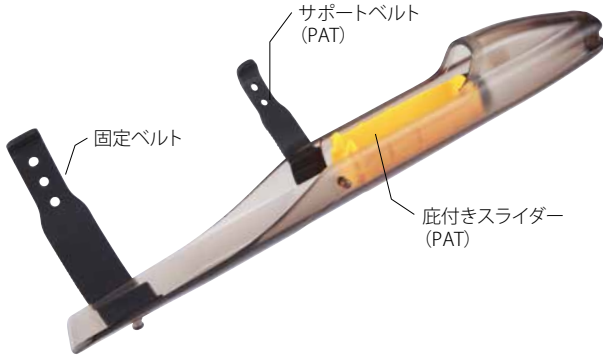


# HLTC

磯遠投・石鯛竿用



HLTC 25			
希望小売価格 (円)	L mm	H mm	装着部竿径
1,600	283.1	44.2	16.0mm~25.0mm

仕様

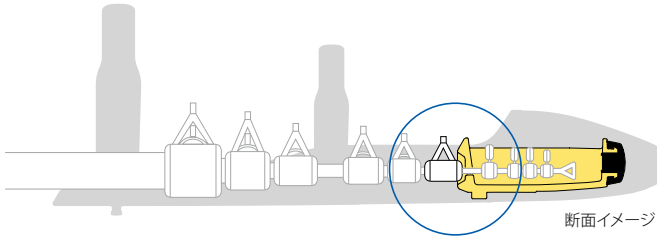
ボディ：クリアスモークポリカーボネイト製  
ベルト：ゴム製

### サポートベルト (PAT) がトップカバーの がたつきをシャットダウン

サポートベルト (PAT) と固定ベルトの間隔が広いので、ガイド数が多い竿でもガッチリ固定。

ひさし  
**庇付きスライダー (PAT) が穂先をガッチリガード**

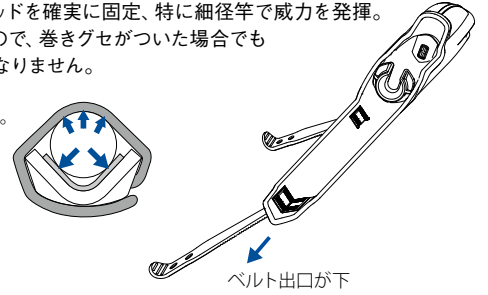
ガイドの暴れや外れなどを抑制し竿に強い力 (竿転倒、落下など) が加わった時でも穂先へのダメージを軽減。



### 細径の竿でもしっかり止まる ベルト固定構造

V字固定部と強力ベルトでロッドを確実に固定、特に細径竿で威力を発揮。ベルトが下方向から出ているので、巻きグセがついた場合でも手元が見やすく着脱の邪魔になりません。

V字+強力ベルトでガッチリ固定。  
ぐらつきません。



### 対応サイズ 一覧表

型名・サイズ		装着部竿径 (mm)	6	7	8	9	10	11	12	13	14	15	16	17	18	19	20	21	22	23	24	25	26	27	28	29
IDTC	16	12.0 ~ 16.0																								
	18	14.0 ~ 18.0																								
QTC	16	9.0 ~ 16.0																								
	18	14.0 ~ 18.0																								
	20	16.0 ~ 20.0																								
HTC	25	16.0 ~ 25.0																								
HLTC	25	16.0 ~ 25.0																								
PTC	10	6.0 ~ 10.0																								
	15	9.0 ~ 15.0																								
	18	14.0 ~ 18.0																								
	20	16.0 ~ 20.0																								
	25	19.0 ~ 29.0																								
KTC	12	6.0 ~ 12.0																								
	16	9.0 ~ 16.0																								
	20	16.0 ~ 20.0																								
	25	19.0 ~ 25.0																								
	28	24.0 ~ 28.0																								